



Commerce International en Charente : malgré le fléchissement des échanges internationaux, la balance commerciale de la Charente demeure nettement excédentaire

Commerce International 2020 en Charente : les chiffres clés

√ 1,791 Milliards d'euros :

Montant de l'excédent commercial mesuré en Charente en 2020. (Premier rang régional).

√ 2,800 Milliards d'euros :

Montant des exportations en Charente en 2020, ce qui représente 12,8 % des exportations de Nouvelle-Aquitaine (Deuxième rang régional).

√ Etats-Unis, Singapour et Chine : principaux pays clients de la Charente en 2020.

Réunis, ces 3 pays représentent 53,7 % des exportations de Charente (en valeur) en 2020

√ 7 959 Euros :

Montant moyen exporté par habitant en Charente.

Fléchissement des échanges internationaux en Charente

En 2020, le montant de l'excédent commercial de la Charente atteint +1,781 Milliards d'€. Il contribue ainsi fortement au niveau de la balance commerciale de Nouvelle-Aquitaine de 2020 qui demeure excédentaire elle aussi (+255 Millions d'€ en 2020).

Le solde commercial de la Charente se distingue du déficit commercial observé au niveau national.

Sous les effets conjugués de la pandémie et d'une anticipation forte d'exportations au 4ème trimestre 2019, les exportations ont connu un fléchissement plus marqué en 2020 que celui des importations.

La combinaison de ces deux tendances traduit le repli de l'excédent commercial mesuré en 2020 par rapport à celui de 2019 qui atteignait alors un niveau record en Charente.

Au sein même de l'année 2020, des variations importantes du niveau des échanges internationaux sont manifestes.

Ainsi le solde commercial de la Charente mesuré au 2ème trimestre 2020 en Charente atteignait +309 Millions d'€ pour retrouver un niveau de + 601 Millions d'€ dès le 3ème trimestre 2020.

Interruption de la progression des exportations et du solde commercial en 2020

En progression depuis plusieurs années, le montant des exportations de la Charente est en repli au cours de l'année 2020.

A hauteur de 2,800 Milliards d'€ en 2020, le montant des exportations a fortement fléchi par rapport à 2019 qui s'inscrivait alors comme une année historique (3,4 Milliards d'€).

Pour autant le montant des exportations observé en 2020 est très proche du montant mesuré en 2015 et 2016 (respectivement 2,845 Mds d'€ et 2,876 Mds d'€).

Plus globalement, au cours de la période 2010 à 2019, le montant des exportations était orienté à la hausse (à l'exception de 2014). Et de constater que le montant des exportations de 2020 est finalement très proche du montant moyen des exportations calculé entre 2010 et 2019 (+2, 848 Mds d'€).

Constat identique pour l'excédent commercial

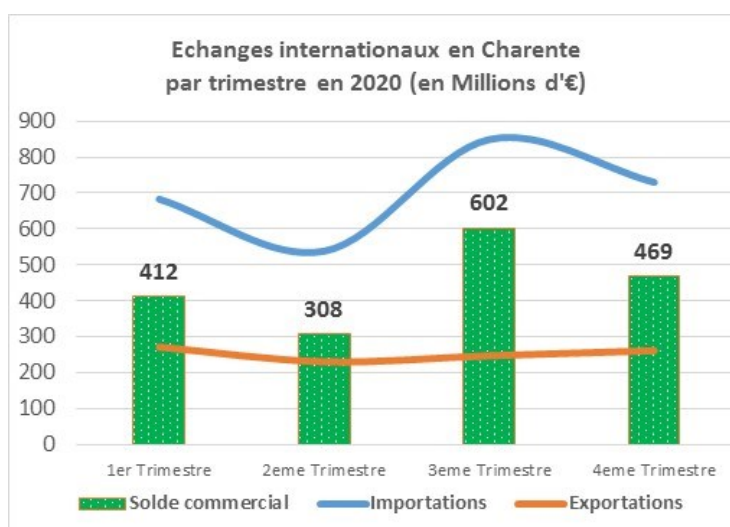
A l'exception de l'année 2018, le solde commercial de la Charente est en progression continue depuis 2014.

L'impact de la pandémie se traduit par un fléchissement du solde commercial de la Charente en 2020.

A l'instar du constat observé précédemment pour les exportations, le niveau du solde commercial de 2020 se situe à hauteur de ceux mesurés en 2015 et 2016 et reste donc nettement excédentaire.

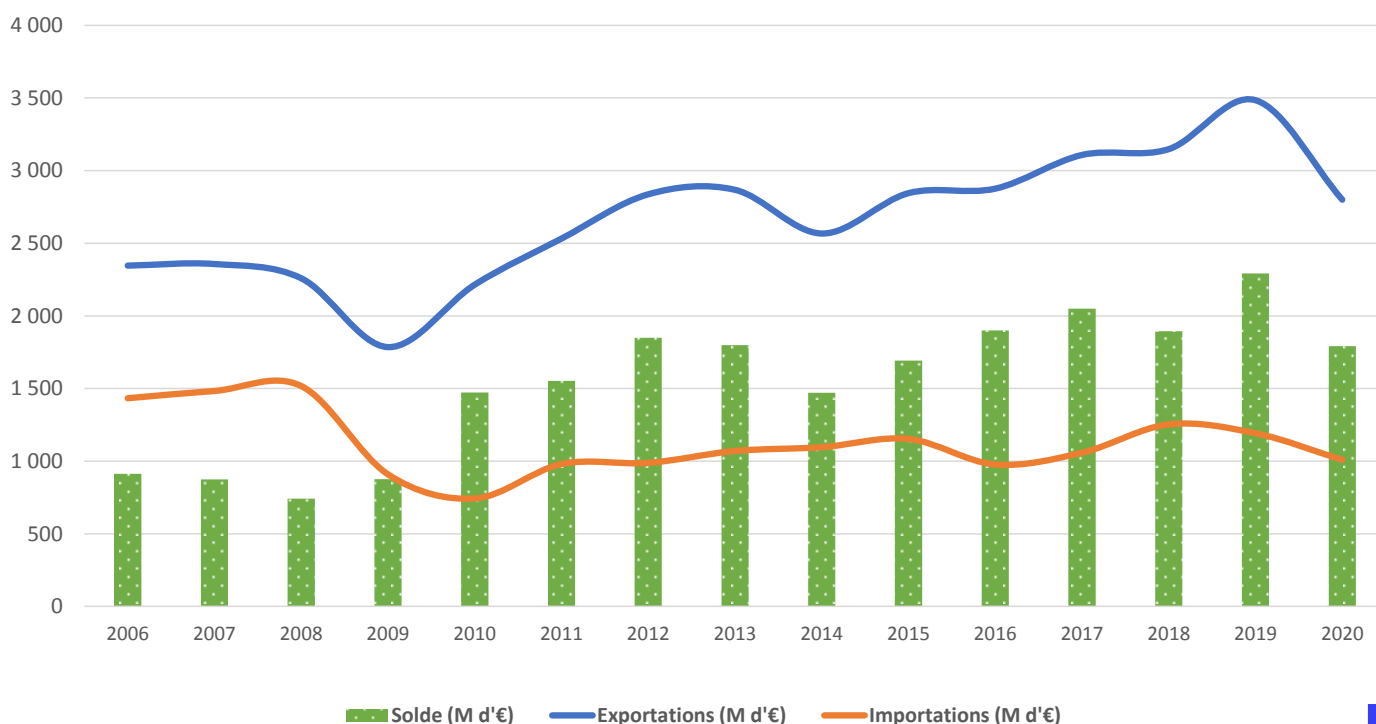
Des variations importantes d'un trimestre à l'autre en 2020

En raison de l'évolution de la pandémie, des décisions des différents pays en matière de circulation des biens et des personnes, les échanges ont varié dans des proportions inhabituelles d'un trimestre à l'autre courant 2020.



Source : Douanes. Le kiosque

Evolution du commerce extérieur en Charente depuis 2006

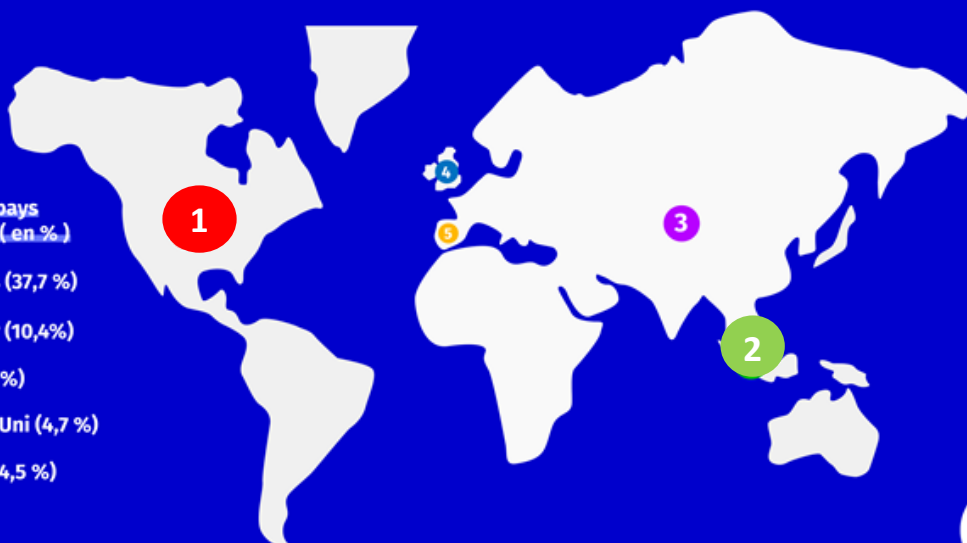




Echanges internationaux en Charente : les principaux pays clients en 2020

Les principaux pays clients en 2020 (en %)

- 1 Etats-Unis (37,7 %)
- 2 Singapour (10,4%)
- 3 Chine (5,6 %)
- 4 Royaume-Uni (4,7 %)
- 5 Espagne (4,5 %)



Source :
douanes

Les Etats-Unis, Singapour et la Chine sont les 3 principaux pays clients du département en 2020. Leur forte demande en Cognac et Spiritueux explique en grande partie cette « hiérarchie ». Ces 3 pays représentent plus de la moitié des exportations dont 38 % pour les seuls Etats-Unis en 2020.

Parmi les 5 principaux pays clients de la Charente en 2020, la Chine comme le Royaume-Uni ont gagné 2 rangs par rapport à 2019. A l'inverse, l'Espagne en a perdu 2 sur la même période.



Echanges internationaux en Charente : les principaux pays fournisseurs en 2020

Les principaux pays fournisseurs en 2020 (en %)

- 1 Allemagne (15,2 %)
- 2 Espagne (12,6 %)
- 3 Chine (10,1 %)
- 4 Italie (8,9 %)
- 5 Pays-Bas (6 %)



Source :
douanes

A l'exception de la Chine (3ème rang) en 2020, les principaux pays « fournisseurs » de la Charente sont des pays européens.

L'Allemagne (15,2%), l'Espagne (12,6 %) puis la Chine (10,1 %) donc se positionnent comme les principaux partenaires de la Charente en ce qui concerne les produits importés en 2020 comme en 2019.

Produits exportés : une polarisation très forte avec la filière Luxe et Excellence

A travers les exportations des produits « boissons », « bois et articles en bois » notamment, on observe que les échanges internationaux de la Charente sont particulièrement polarisés avec la filière Luxe et Excellence

Le secteur des « boissons » constitue le premier produit exporté depuis la Charente (68 % des exportations en 2020).

Le secteur des « boissons » est également le principal produit exporté en Nouvelle-Aquitaine (19,4 % des exportations en 2020).

Dans une moindre mesure, le secteur du « Matériel électrique » représente près de 11 % des exportations de la Charente en 2020.

Produits importés : le secteur « Matériel électrique » demeure le principal produit importé en Charente

En 2020, le « Matériel électrique » est le principal produit importé en Charente. Il pèse pour 10 % des importations (en valeur).

Ce secteur contribue lui aussi à l'excédent commercial de la Charente avec un montant d'exportations (298 M d'€) en 2020 supérieur à celui des importations (101 M d'€ en 2020).

Les 3 principaux produits importés en Charente en 2020 sont les mêmes qu'en 2019 : « Matériel électrique », « Pâte à papier, papier et carton » et « produits de la construction automobile ».

En Nouvelle-Aquitaine, le secteur « produits de la construction automobile » se positionne d'ailleurs comme le premier produit importé.

Les 5 produits les plus exportés de Charente en 2020

Rang	Produit	Part des exportations 2020	Evolution du rang par rapport à 2019
1	Boissons	68,7 %	=
2	Matériel électrique	10,7 %	=
3	Bois, articles en bois	4,4 %	=
4	Produits chimiques divers	2,3 %	=
5	Pâte à papier, papier et carton	1,9 %	=

Les 5 produits les plus importés en Charente en 2020

Rang	Produit	Part des importations 2020	Evolution du rang par rapport à 2019
1	Matériel électrique	10,1 %	=
2	Pâte à papier, papier et carton	8,6 %	=
3	Produits de la construction automobile	5,8 %	=
4	Boissons	5 %	+ 1
5	Bois, articles en bois	4,6 %	- 1

(*) Remarque : Les informations analysées dans cette synthèse sont collectées auprès des services des Douanes (Le Kiosque). Les données sont déclinées à l'échelle départementale. Par conséquent, elles ne correspondent pas à l'approche « produit » utilisée par le BNIC pour mesurer les exportations du cognac depuis les différents points d'exportations en France (cas des exportations depuis le port du Havre par exemple). Ces différences méthodologiques expliquent les écarts entre les données du secteur « Boissons » des Douanes pour la Charente et ceux du BNIC



Directeur de la publication :

Marc FAILLET
Directeur Général de la CCI Charente
Réalisation : Mars 2021

Contacts :

Frédéric CHARPENTIER :
fcharpentier@charente.cci.fr
Corinne ESCRIG :
cescrig@charente.cci.fr

Chambre de Commerce et d'Industrie
27 Place Bouillaud, CS 12124,
16021 Angoulême Cedex
www.charente.cci.fr / 05 45 20 55 55